

Enflasyon Görünümü

Mart 2026

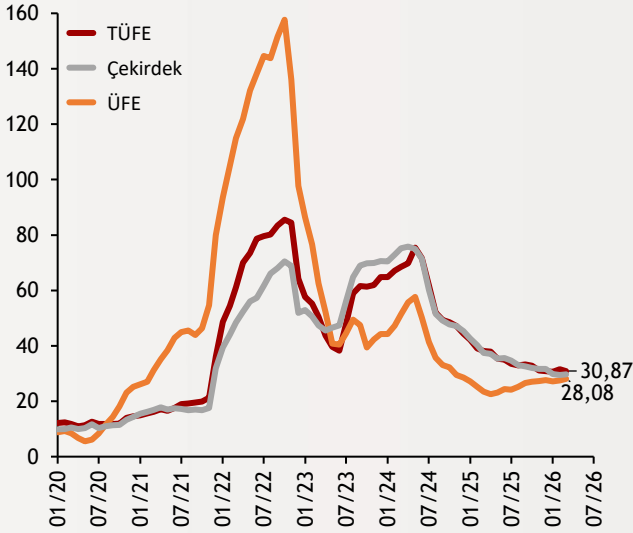
TÜFE
%30,87

Yi - ÜFE
%28,08

Çekirdek
TÜFE
%29,68

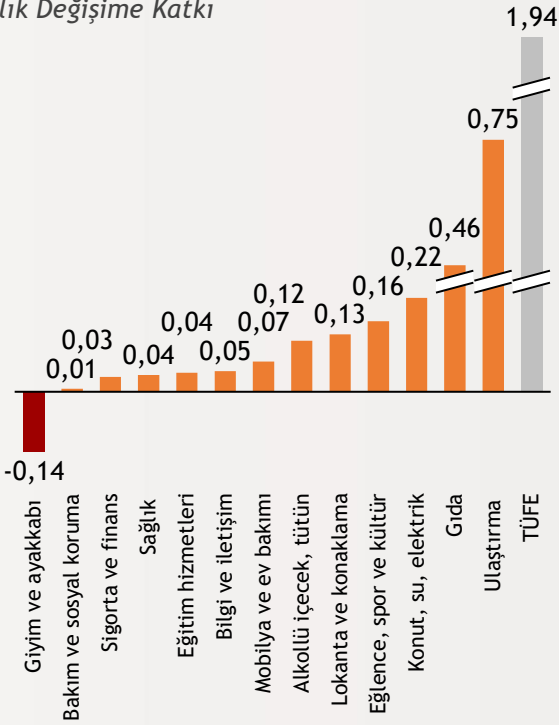
Şekil.1 Enflasyon Göstergeleri

Yıllık % Değişim



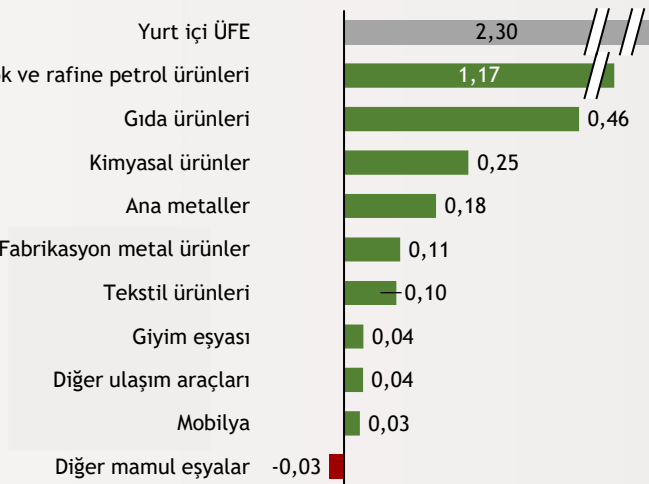
Şekil.2 TÜFE Alt Kalemleri

Aylık Değişime Katkı



Şekil.3 Yi - ÜFE Alt Kalemleri

Aylık Değişime Katkı



TÜİK verilerine göre Mart ayında aylık enflasyon %1,94 ile %2 üzerinde olan piyasa beklentilerinin altında gerçekleşti. Yıllık enflasyon ise %30,87 seviyesine geriledi. Aynı dönemde çekirdek C enflasyonu ise %28,08 seviyesinde gerçekleşerek manşet enflasyonun altındaki seyrini sürdürdü. Mart ayında 13 harcama grubunun 12'sinde aylık fiyat artışı görülürken gıda ve ayakkabı grubunda aylık azalış kaydedildi. En yüksek ağırlığa sahip olan gıda ve alkolsüz içecekler kaleminde aylık artış %1,8; yıllık artış ise %32,36 olarak kaydedildi.

alBaraka
BANKNOT

TÜFE alt kalemlerinin aylık enflasyona katkıları incelendiğinde, en yüksek katkı 0,75 puan ile ulaştırma kaleminden kaynaklandı. Bayram etkisi ile birlikte araç kiralama alt kaleminin %3,74 artmasının yanı sıra metro, otobüs, ve taksi ulaşımı alt kalemlerinin de sırasıyla %8, %7 ve %9 artması ulaştırma kalemindeki yükselişin belirleyicisi oldu. Gıda ve alkolsüz içecekler ise 0,46 puanlık katkı ile ulaşımı takip etti. Giyim ve ayakkabı ise sezon sonu indirimlerin etkisiyle aylık bazda TÜFE'ye 0,14 puan negatif katkı yaparak enflasyondaki artışı sınırladı.

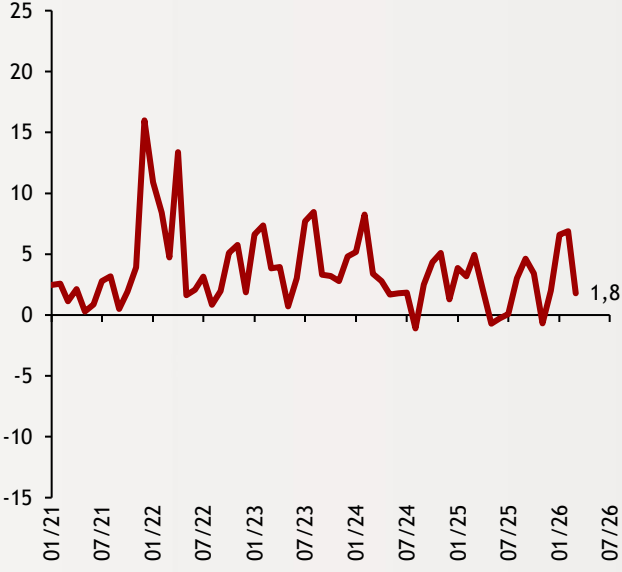
alBaraka
BANKNOT

Mart ayında aylık ÜFE %2,30 seviyesinde gerçekleşirken, yıllık ÜFE %28,08 seviyesine yükseldi. ÜFE alt kalemlerinin aylık bazda katkıları incelendiğinde, kok ve rafine petrol ürünleri yıllık %47,1 artarak son 32 ayın en yüksek seviyesinde gerçekleştiği görüldü. Böylece ÜFE'ye 1,17 puan ile en fazla katkı sağlayan sektör olarak öne çıktı. Bu sektörün alt kalemi olan rafine edilmiş petrol ürünlerinin aylık bazdaki %47,7 artışı ana kalemindeki artışın belirleyicisi oldu. Gıda ürünleri 0,46 puan katkı ile ÜFE'ye en fazla katkıda bulunan ikinci ana kalem oldu.

alBaraka
BANKNOT

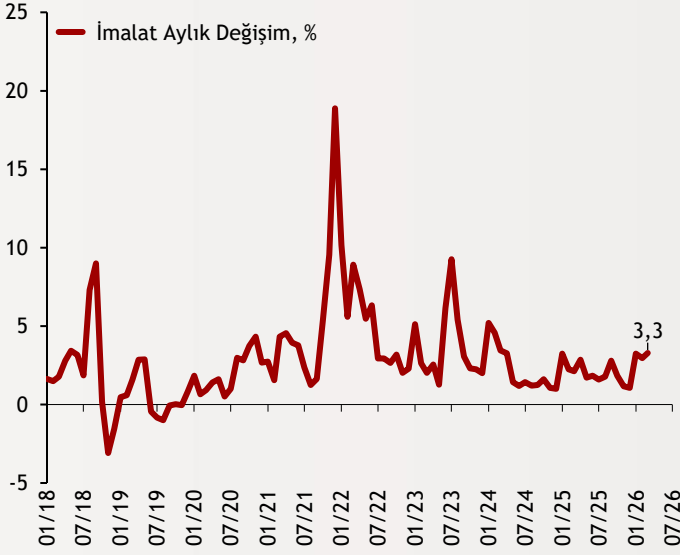
Şekil.4 Gıda ve Alkolsüz İçecekler

TÜFE, Aylık % Değişim



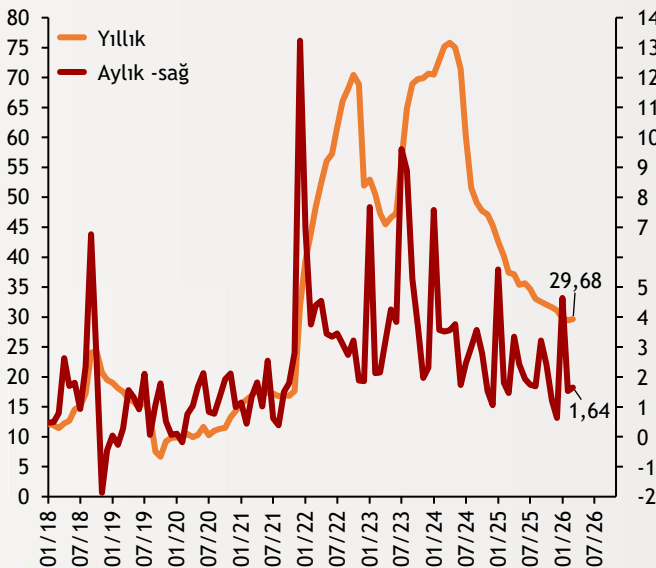
Şekil.5 Yİ-ÜFE Alt Grupları

Yİ-ÜFE, Aylık % Değişim



Şekil.6 Çekirdek Enflasyon

C Endeksi, Aylık ve Yıllık % Değişim



Mart ayında gıda ve alkolsüz içeceklerdeki aylık artış %1,8 seviyesinde gerçekleşerek Kasım 2025'ten bu yana en düşük oranda kaydedildi. Ramazan ayının da etkisiyle gerileme kaydeden gıda fiyatlarında yıllık artış ise %32,36 olarak gerçekleşti. Geçtiğimiz aylara kıyasla gıda enflasyonu gerileme kaydetse de taze meyve ve sebze fiyatlarındaki artış %3,08 ile yüksek kalmaya devam etti. İşlenmiş gıda aylık %0,62 ile önceki aylara kıyasla oldukça ılımlı artarken yıllık artışı %32,1 olarak kaydedildi.

alBaraka
BANKNOT

ÜFE kapsamında ana sanayi gruplarının aylık değişimleri incelendiğinde ara malında %2,07, dayanıklı tüketimde %0,89, dayanıksız tüketimde %3,56, enerjide %4,65 ve sermaye malında %0,68 artış kaydedildi. Enerji kalemindeki artışın bir kısmı jeopolitik gerilimlerin etkisini barındırdı. ÜFE alt kalemleri incelendiğinde imalat kalemi aylık %3,3 artış ile nispeten yatay görünümünü korudu. Önümüzdeki dönemde gerilimlerin maliyetlere yansımaları sonucunda ÜFE'de yukarı yönlü hareket izlenebilir.

alBaraka
BANKNOT

Çekirdek enflasyon, Mart ayında aylık %1,64 artış gösterirken yıllık bazda %29,68 olarak gerçekleşti. Böylece hem aylık C endeksi hem de yıllık C endeksi enflasyonu üst üste üçüncü ay manşet enflasyon altındaki seyrini sürdürerek dezenflasyon sürecine dair iyimser süreci destekledi. Hizmetler kalemi geçtiğimiz aylara kıyasla %2,39 ile gerileme eğilimi gösterse de manşet aylık enflasyonun üzerinde gerçekleşmesi bu kalemdaki katılığın sürdüğünü gösterdi. Mart ayında enerji kalemindeki aylık artış ise gerilimlerin etkisiyle %4,75 seviyesine yükseldi.

alBaraka
BANKNOT

Enflasyon Raporu

Mart 2026

Tarih	TÜFE (%)		Yi-ÜFE(%)	
	Aylık	Yıllık	Aylık	Yıllık
Mar.26	1,94	30,87	2,30	28,08
Şub.26	2,96	31,53	2,43	27,56
Oca.26	4,84	30,65	2,67	27,17
Ara.25	0,89	30,89	0,75	27,67
Kas.25	0,87	31,07	0,84	27,23
Eki.25	2,55	32,87	1,63	27,00
Eyl.25	3,23	33,29	2,52	26,59
Ağu.25	2,04	32,95	2,48	25,16
Tem.25	2,06	33,52	1,73	24,19
Haz.25	1,37	35,05	2,46	24,45
May.25	1,53	35,41	2,48	23,13
Nis.25	3,00	37,86	2,76	22,50
Mar.25	2,46	38,10	1,88	23,50
Şub.25	2,27	39,05	2,12	25,21
Oca.25	5,03	42,12	3,06	27,20
Ara.24	1,03	44,38	0,40	28,52
Kas.24	2,24	47,09	0,66	29,47

	Aylık (%)	Yıllık (%)	Çekirdek Enflasyon	Aylık	Yılsonu	Yıllık	12 Aylık Ortalama
Yurtiçi ÜFE	2,30	28,08					
Ara Malı	2,07	25,84	A Endeksi	2,22	10,34	32,78	34,42
Dayanıklı Tüketim Malı	0,89	30,45	B Endeksi	2,16	8,03	30,11	32,50
Dayanısız Tüketim Malı	2,56	31,95	C Endeksi	1,53	7,89	29,68	32,46
Enerji	4,65	27,78	D Endeksi	2,15	8,15	30,69	33,09
Sermaye Malı	0,68	27,18					

Tahmin ve Beklentiler

TÜİK verilerine göre Mart ayında aylık enflasyon %1,94 yıllık enflasyon ise %30,87 olarak gerçekleşti. Bu dönemde, eşel mobil sisteminin enerji fiyatları üzerinde baskılayıcı olması, sezon sonu indirimleri nedeniyle giyim grubunun negatif etkisi ve gıda fiyatlarında nispeten gevşeme yaşanması enflasyon üzerinde olumlu etki oluşturdu. Önümüzdeki dönemde, jeopolitik gelişmeler ve Hürmüz Boğazı'ndaki arz kesintileri, petrol ve LNG fiyatları üzerinde yukarı yönlü baskı oluşturabilir. Merkez Bankası'nın faiz kararları önümüzdeki dönemde enerji fiyatlarının seyri, hizmet enflasyonundaki katılık para politikası kararı açısından belirleyici olmaya devam edecektir.



Teşekkürler...

ekonomikarastirmalar@albarakaturk.com.tr

Rahime Aybike Çalışkan
rcaliskan@albarakaturk.com.tr

Sena Karadağ
sena.karadag@albarakaturk.com.tr

Beyza Şahin
beyza.sahin@albarakaturk.com.tr

Ayşe İslam
ayse.islam@albarakaturk.com.tr

Burada belirtilen bilgiler güvenilirliğine ve doğruluğuna inanılan kaynaklardan, okuyucuyu bilgilendirmek amacıyla derlenmiştir. Resmi kaynaklardan alınan bilgilere dayalı yapılan yorumlar ve tahminler, o tarihteki kanımızı yansıtmaktaysa da bu bilgiler, hiçbir şekilde yatırım danışmanlığı faaliyeti olarak değerlendirilemeyecektir. Söz konusu kaynaklardaki hata ve eksikliklerden ve bu bilgilerin kullanılmasından doğabilecek zararlardan dolayı, Albaraka Türk Katılım Bankası A.Ş. hiçbir sorumluluk kabul etmez. İşbu rapor içerisindeki bilgilere ait telif hakkı Bankamıza ait olup, üçüncü kişilerce izinsiz kullanılamaz, çoğaltılamaz veya kopyalanamaz.